

FINAL



Αρης Πετρ/λης	69	-	81	Αρης Νικαίας
53%	8 / 15	FT	15 / 23	65%
50%	26 / 52	2p	18 / 36	50%
25%	3 / 12	3p	10 / 26	38%
37	24 - 13	Rb	24 - 14	38
	16	Tu	14	

Referees: Ζιώγας - Πλιάκας



Each Period	1st	2nd	3rd	4th
Αρης Πετρ/λης	20	12	17	20
Αρης Νικαίας	13	21	23	24

End of Period	1st	2nd	3rd	4th
Αρης Πετρ/λης	20	32	49	69
Αρης Νικαίας	13	34	57	81



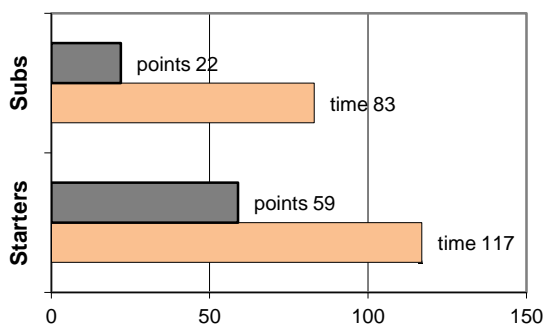
Coach: Π. Ζερβουλάκος

ΓΝΟ ΑΡΗΣ ΝΙΚΑΙΑΣ

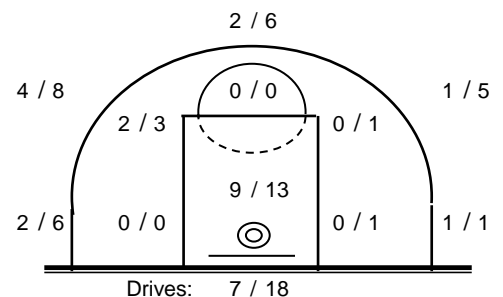
Fast Breaks 5 / 7

# Player	Time (min)	Points	Ft	2p	3p	+/-	Rebs		As	St	Tu	Bl	Fouls		Rkg*
							de	of					Wo	Co	
4 Καρυπίδης Αλ.	11	4	2 / 2	1 / 3	0 / 0	-1	1	0	0	0	1	0	2	0	2
5 Στογιάνοβιτς Μ.	36	22	8 / 13	7 / 12	0 / 2	11	1	1	4	1	4	0	10	1	13
6 Καννάς Αλ.	10	0	0 / 0	0 / 0	0 / 0	4	3	0	1	0	1	0	0	2	3
7 Κοροπούλης Κ.	27	19	2 / 2	1 / 4	5 / 8	11	4	1	2	0	2	0	1	3	18
8 Θαλασσινός Λ.	6	0	0 / 0	0 / 0	0 / 2	-3	0	0	0	0	1	0	0	0	-
9 Καρυώτης Β.	0	0	0 / 0	0 / 0	0 / 0	0	0	0	0	0	0	0	0	0	-
10 Γαλίτης Μ.	31	3	0 / 0	0 / 1	1 / 3	18	2	4	8	2	2	1	1	3	15
11 Κόλλιας Σ.	31	18	2 / 4	8 / 11	0 / 0	19	7	6	1	0	2	1	3	3	26
12 Καπετάνιος Β.	5	0	0 / 0	0 / 0	0 / 0	-5	1	0	0	0	0	1	0	0	-
13 Δρίβας Δ.	21	14	0 / 0	1 / 2	4 / 9	2	3	1	1	0	0	0	0	3	13
14 Χατζόγλου Π.	18	1	1 / 2	0 / 2	0 / 2	-5	1	0	2	2	0	0	1	1	1
15 Βλάμης Αν.-Εμ.	4	0	0 / 0	0 / 1	0 / 0	9	0	0	1	0	0	0	0	2	-
Team							1	1			1		2	0	
1st quarter		13	1 / 2	3 / 6	2 / 6		7	0	2	1	6	2	3	3	11
2nd quarter		21	5 / 9	5 / 14	2 / 6		7	8	8	1	1	1	6	4	28
3rd quarter		23	8 / 9	3 / 6	3 / 6		4	3	3	3	2	0	7	5	27
4th quarter		24	1 / 3	7 / 10	3 / 8		6	3	7	0	5	0	4	6	25
Final Stats	200	81	15 / 23	18 / 36	10 / 26	60	24	14	20	5	14	3	20	18	91
			65%	50%	38%			38							

Starters- Subs ratio




Shot Chart



*Ranking= Pts+Rebs+As+St+B-Mished Shots-Tu (Time Played>7min.)

Offense Analysis

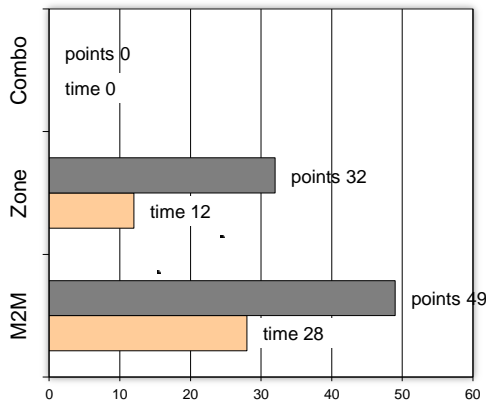
Play performance:



Against Defense Types:

Turnovers:

Fast breaks:



Έγιναν 14 λάθη
1 ήταν χρονικές υπερβάσεις,
0 ήταν παραβάσεις γραμμών,
10 ήταν λάθη κατοχής και
3 ήταν βήματα ή μεταφορά.

Επετεύχθησαν 5 αιφνιδιασμοί
4 ήταν πρωτεύοντες
0 ήταν δευτερεύοντες
1 προήλθαν από λάθος
του αντιπάλου

Πραγματοποιήθηκαν συνολικά 86 επιθέσεις, με απόδοση 0.94
έναντι 85 επιθέσεων των αντιπάλων.

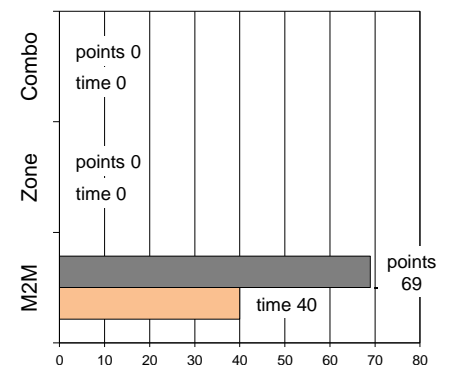
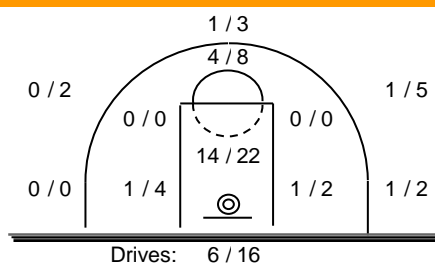
Defense Analysis

Άρης Πετρίλης

Opponent's shot chart

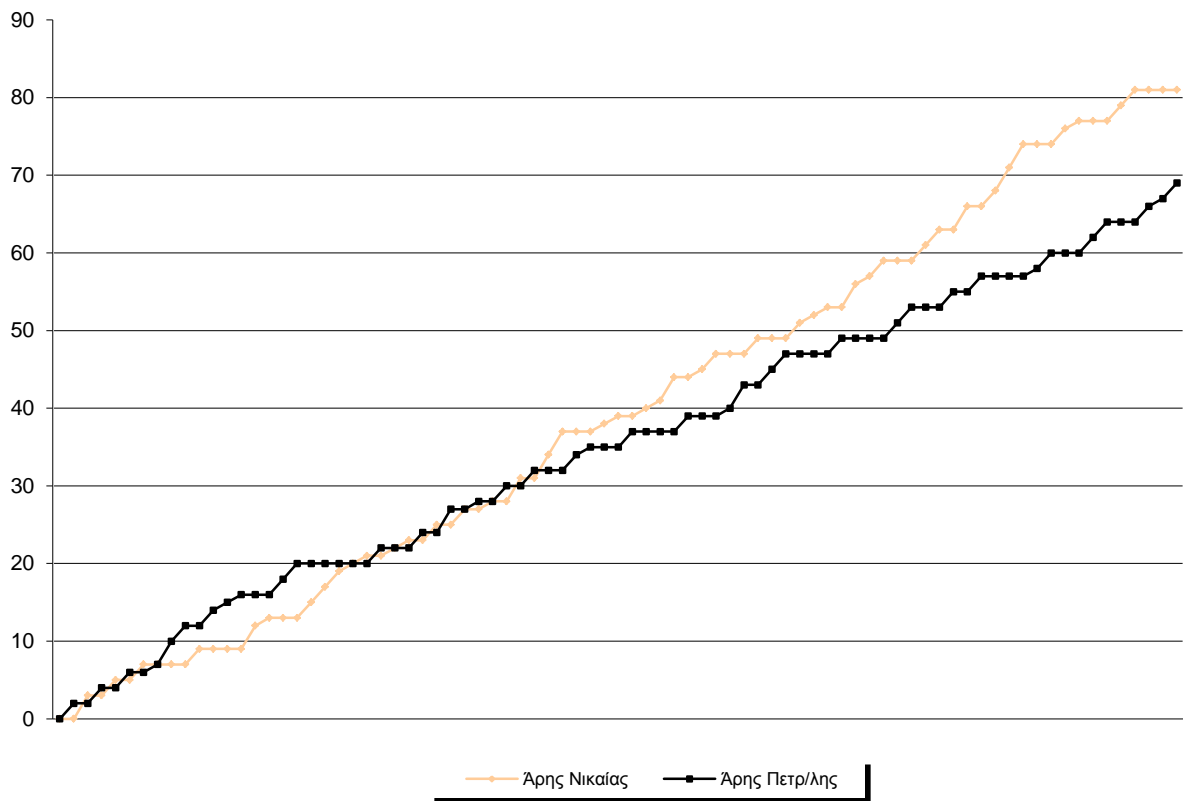
Defense Types Performance

4 Μόκκας Κ.	12
5 Βενιτουράκης Ι.	3
6	0
7 Κουλούρης Χ.	5 -1
8 Κούτρας Ν.	0
9 Μακρυγιάννης Θρ.	4
10 Μπούτρης Γ.	11
11 Γιατράκος Α.	10 -2
12 Κυρίσης Α.	0
13 Χριστόπουλος Σ.	0
14 Μπέλη Ορ.	24
15 Γιαννακόπουλος Ν.	0

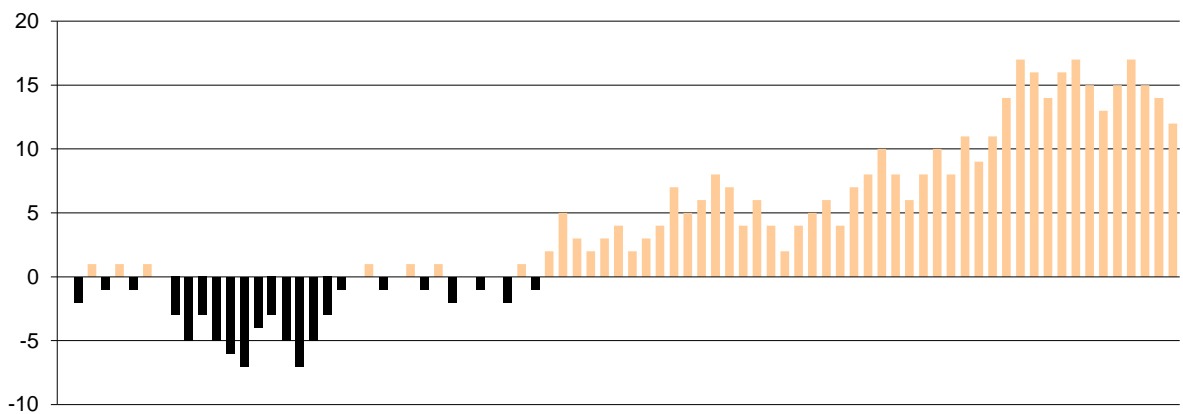


Graphic Stats

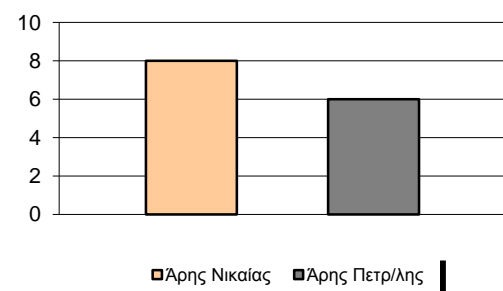
Score Evolution



Score Difference



Largest Scoring Run



Notes